

BOLİVYA

ÜLKE PROFİLİ



T.C.
Ticaret Bakanlığı
Uluslararası Anlaşmalar ve Avrupa Birliği
Genel Müdürlüğü

İÇİNDEKİLER

1. GENEL BİLGİLER	2
2. GENEL EKONOMİK DURUM	4
3. DIŞ TİCARET	5
4. DOĞRUDAN YABANCI YATIRIMLAR	9
5. TÜRKİYE ile TİCARET	10
EKLER:.....	12

1. GENEL BİLGİLER

Başlıca Sosyal Göstergeler

Resmi Adı	Bolivya Çokuluslu Devleti
Nüfus	12,75 milyon (2026, IMF, Tahmini)
Dil	İspanyolca (resmi), Quechua (resmi), Aymara (resmi) ve diğer yerel diller
Yüzölçümü	1.098.580 km ²
Başkent	La Paz
Başlıca Şehirleri	Santa Cruz(1.453), Sucre (260), El Alto(844), Oruro (264), La Paz (764), Tarija (205), Cochabamba (630), Potosi(189)
Yönetim Şekli	Anayasal Cumhuriyet
Devlet Başkanı	Rodrigo Paz Pereira
Para Birimi	Boliviyano (Bs)

Üyesi Olduğu Başlıca Uluslararası Kuruluşlar

CAN, CD, CELAC, FAO, G-77, IADB, IAEA, IBRD, ICAO, ICC (ulusal komiteler), ICt, ICRM, IDA, IFAD, IFC, IFRC, ILO, IMF, IMO, Interpol, IOC, IOM, IPU, ISO, ITSO, ITU, LAES, LAIA, MERCOSUR (ortak), MIGA, NAM, OAS, OPANAL, OPCW, PCA, UN, UNAMID, UNASUR, UNCTAD, UNESCO, UNIDO, Union Latina, UNWTO, UPU, WCO, WFTU, WHO, WIPO, WMO, WTO

Coğrafi Konum

Güney Amerika'nın ortasında yer alan ve denize kıyısı olmayan Bolivya, Brezilya, Arjantin, Paraguay, Şili ve Peru ile komşudur.

Siyasi ve İdari Yapı

Bolivya Devleti, 1825 yılında İspanya'nın egemenliğine son veren ve ülkeye bağımsızlığını kazandıran Simon Bolivar ile anılmaktadır. 1982 yılında demokrasi ilan edilmiştir.

Ülke idari olarak dokuz eyalete (Beni, Chuquisaca, Cochabamba, La Paz, Oruro, Pando, Potosi, Santa Cruz ve Tarija), bunlar illere, iller bölgelere (seccion) ve kantonlara ayrılmıştır. Merkezi idare, eyaletlerde devlet başkanı tarafından atanan vali tarafından temsil edilmekte, illerin yönetiminin başında vali yardımcısı bulunmaktadır. Ayrıca her ilde belediyelerden oluşan yerel idareler mevcuttur. Belediye meclisleri, halk tarafından doğrudan seçilmektedir. Bolivya'da genel seçimlerde ülke çapında %3'lük oy barajını geçemeyen siyasal partiler statüsünü kaybetmekte ve bir sonraki seçimlere katılamamaktadır.

Bolivya'da Devlet Başkanı ve Başkan Yardımcısı, 5 yıllık bir dönem için halk tarafından (1. tur), ya da Meclis tarafından (2. tur) seçilmektedir. Meclisin iki biriminden biri olan Temsilciler Meclisinde 5 yıl görev yapan 130 üye, Senatörler Meclisinde ise 36 üye mevcuttur. 2009 yılında ülkenin Bolivya Cumhuriyeti olan resmi adı ülkedeki farklı etnik grupların varlığı göz önüne alınarak, Bolivya Çokuluslu Devleti olarak değiştirilmiştir.

Bolivya başkanlık sistemi ile yönetilmektedir. Devlet başkanı aynı zamanda hükümetin de başkanıdır. Yasama faaliyetlerinin iki meclisli parlamento tarafından yürütüldüğü ülkede yargı, yasama ve yürütme karşısında bağımsızdır. Devlet başkanı ve yardımcısı genel oyla doğrudan halk tarafından beş yıllığına seçilmektedir.

Nüfus ve İstihdam

Bolivya'nın nüfusu; 2026 yılında 12,75 milyon kişi ile dünyada 78. sıradadır.

Bolivya, uzun yıllardır ülkedeki yoksulluk, politik ve sosyal istikrarsızlık gibi sebeplerle Arjantin, Brezilya, Şili, İspanya ve ABD gibi ülkelere işgücü ihraç etmektedir.

Doğal Kaynaklar ve Çevre

Bolivya'nın başlıca doğal kaynakları; Kalay, doğal gaz, petrol, çinko, volfram, antimon, gümüş, demir, kurşun, altın, kereste ve hidroelektriktir. Ülkenin başlıca tarım ürünleri; soya fasulyesi, kahve, koka, pamuk, mısır, şeker kamışı, pirinç, patates ve Brezilya cevizi olmakla beraber; imalat sanayi madencilik, döküm, petrol, gıda, tütün, el sanatları, hazır giyim ve mücevherattan oluşmaktadır.

Bolivya'da özellikle Mart-Nisan aylarında ülkenin kuzey-doğusunda görülen sellerin ve Şili sınırına yakın And Dağlarında Irruputuncu ve Olca-Paruma volkanlarında volkanik faaliyetler sıkça görülmektedir.

Bolivya'nın başlıca çevre sorunları; tarım amaçlı ve tropik keresteye olan uluslararası talep nedeniyle ormanlık arazilerin tahribi, aşırı otlatma ve modern olmayan tarımsal yöntemlerin yol açtığı erozyon, kuraklık, biyolojik çeşitliliğin yok olması, içme ve sulama sularındaki endüstriyel kirliliktir.

2. GENEL EKONOMİK DURUM

Temel Ekonomik Göstergeler

	2024	2025	2026*
GSYİH (Nominal Fiyatlar milyar \$)	55,28	64,25	80,74
GSYİH Büyüme (Reel Fiyatlar -%)	-1,1	-1,2	-3,3
Kişi Başına Düşen Milli Gelir (Nominal Fiyatlar- \$)	4 453	5 107	6 333
Tüketici Fiyat Enflasyonu (ort, %)	5,1	19,5	20,7
Cari İşlemler Dengesinin GSYİH'ya Oranı (%)	-2,4	-1,9	1,2
İşsizliğin Toplam İşgücüne Oranı (%)	3,7	3,3	4,5
Nüfus (milyon)	12,41	12,58	12,75
Devletin Genel Toplam Borçlanmasının GSYİH'ya Oranı (%)	83,2	84,8	102,7

*Tahmin

Kaynak: IMF

Ülkenin verimli kalay, çinko, gümüş ve altın madenleri ile doğalgaz ve petrol yatakları bulunmaktadır. Stratejik bir maden olarak kabul edilen ve elektrik bataryalarının temel hammaddesi olan lityumun dünyadaki rezervlerinin %60'tan çoğu Bolivya'dadır. Doğalgaz ihracatı ülkenin toplam ihracat gelirlerinin %50'den fazlasına karşılık gelmektedir. Doğalgaz üretimindeki ve gelirlerindeki artış çerçevesinde ekonomik büyüme son yıllarda artış göstermiş, ancak petrol ve doğalgaz fiyatlarındaki düşüşün sürmesi Bolivya ekonomisini olumsuz yönde etkilemiştir.

2026 yılında cari fiyatlara göre, GSYİH'nın 81 milyar dolar olması beklenmektedir. Bolivya, cari fiyatlara göre, 2026 yılı itibariyle 190 ülke arasında dünyanın 87. büyük ekonomisidir.

2026 yılında tüketici fiyatlarına göre yıllık ortalama enflasyon oranının %20,7 olacağı tahmin edilmektedir.

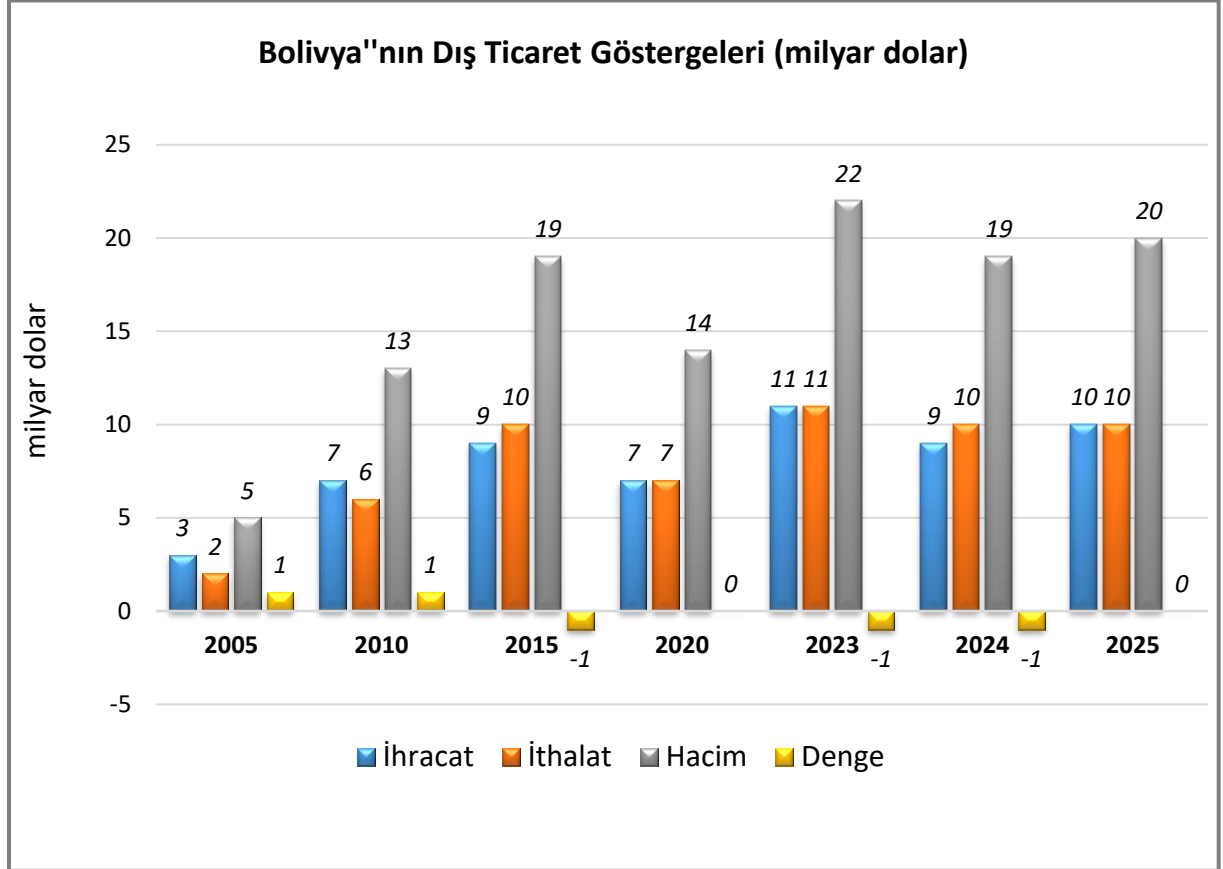
Ülkedeki işsiz sayısının toplam işgücüne oranının 2026 yılında %5 olacağı ve işsizliğin yüksek olduğu ülkeler arasında 52. sırayı alacağı tahmin edilmektedir.

3. DIŐ TİCARET

Genel Durum

2025 yılında 10 milyar dolarlık (%7 artan) ihracatla dünyada 104. sırada ve 10 milyar dolarlık (%1 artan) ithalatla dünyada 120. sıradadır.

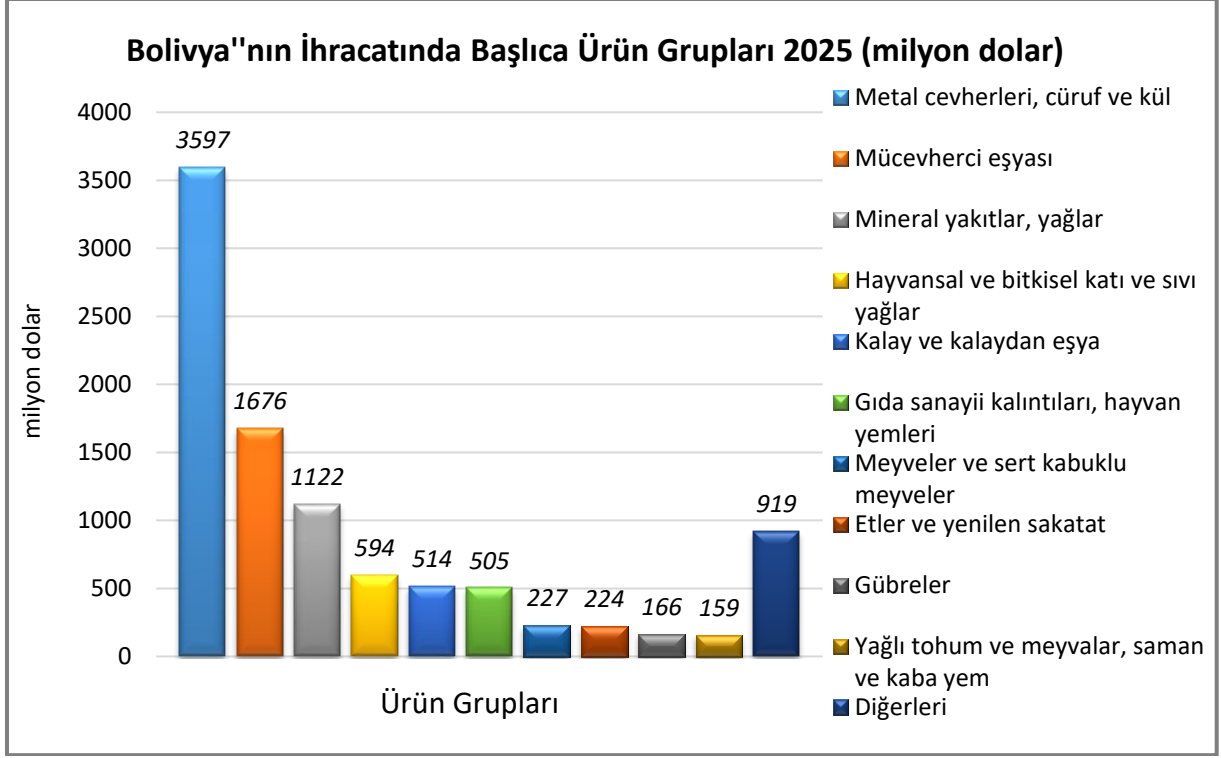
Ülkenin DıŐ Ticareti



Kaynak: Trademap

İhracat

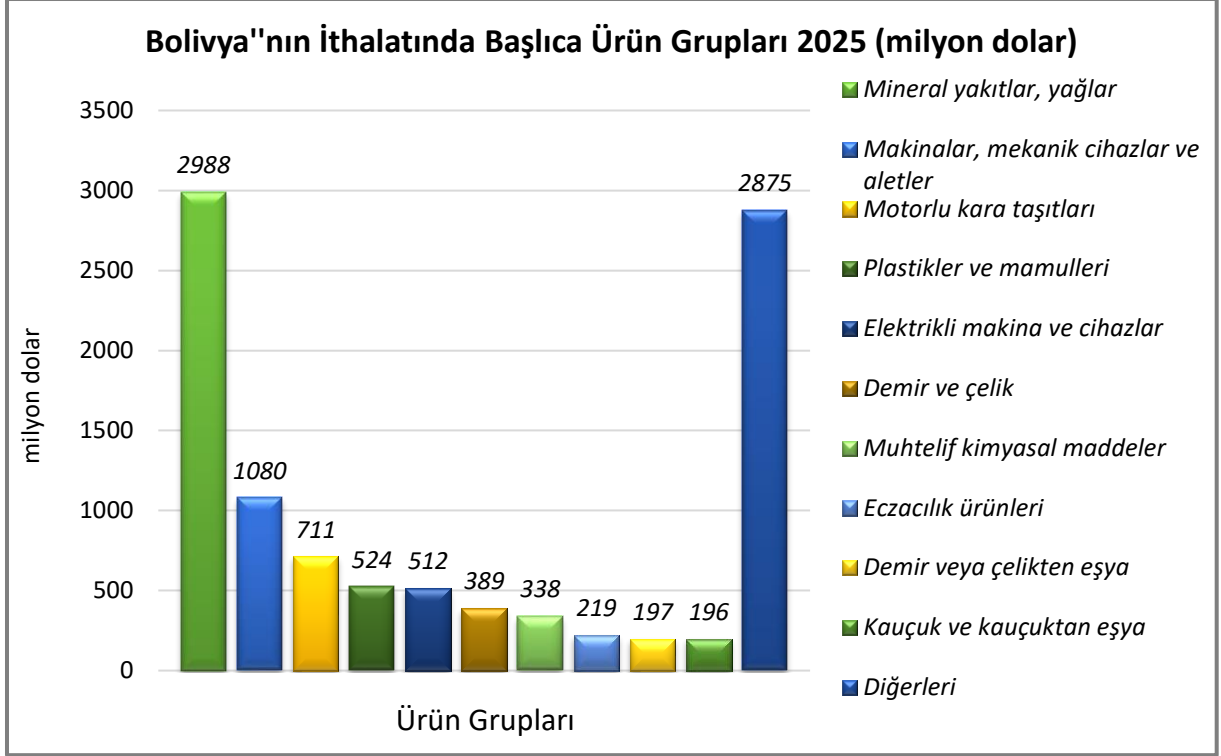
2025 yılında ihraç ettiđi başlıca ürünler; kıymetli metal cevherleri ve konsantreleri, çinko cevherleri ve konsantreleri, altın (platin kaplamalı altın dahil) (işlenmemiş veya yarı işlenmiş ya da pudra halinde), petrol gazları ve diđer gazlı hidrokarbonlar, işlenmemiş kalay, soya yađı ve fraksiyonları (kimyasal olarak deđiştirilmemiş), soya fasulyesi yađı üretiminden arta kalan küspe ve katı atıklar, mücevherci eşyası ve aksamı (kıymetli metallere veya kıymetli metallere kaplama metallere), kurşun cevherleri ve konsantreleri ve sığır etidir (dondurulmuş).



Kaynak: Trademap [Detaylı tablo için tıklayınız](#)

İthalat

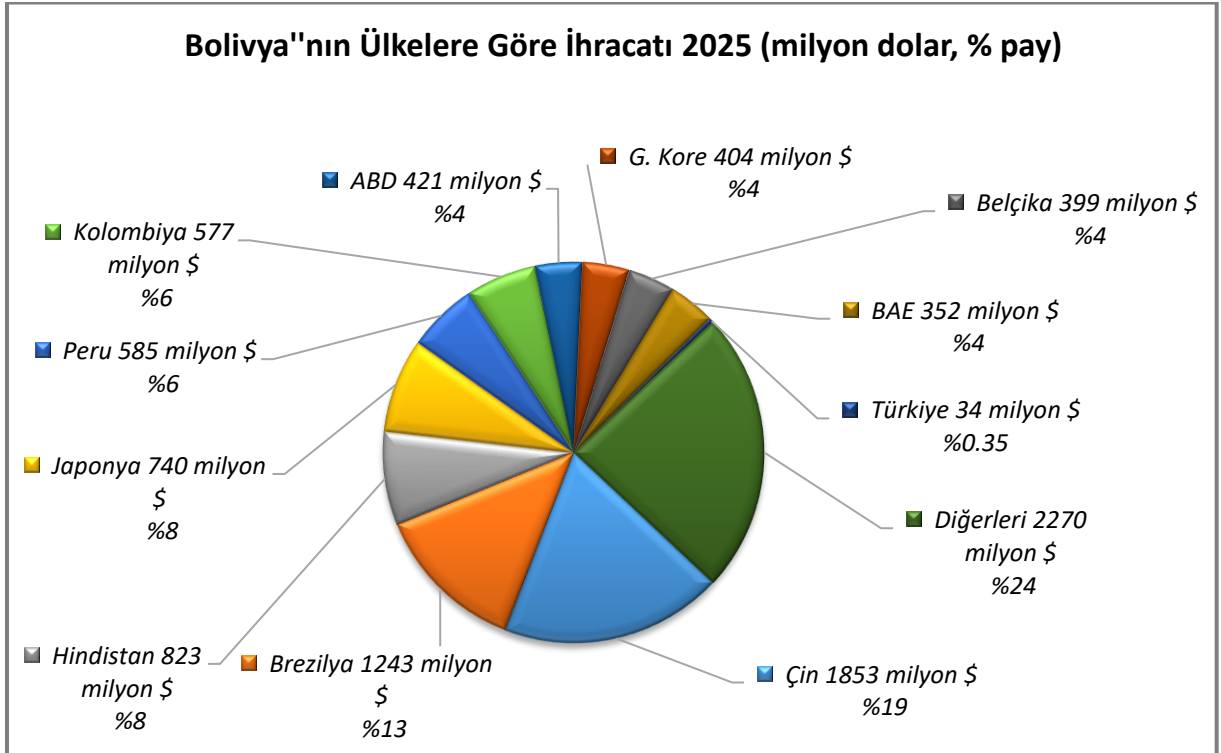
2025 yılında ithal ettiği başlıca ürünler; petrol yağları ve bitümenli minerallerden elde edilen yağlar, otomobiller, haşarat öldürücü, dezenfekte edici, zararlıları yok edici, sürgünleri önleyici, bitkilerin büyümesini düzenleyici ürünler, tedavide veya korunmada kullanılmak üzere hazırlanan ilaçlar (dozlandırılmış), kauçuktan yeni dış lastikler, eşya taşımaya mahsus motorlu taşıtlar, tarifinin başka yerinde yer almayan gıda müstahzarları, buldozerler, greyderler, toprak tesviye makinaları, skreyperler, mekanik küreyiciler, ekskavatörler, yol silindirleri, inşaat demiri, etilen polimerleri (ilk şekillerde).



Kaynak: Trademap [Detaylı tablo için tıklayınız](#)

Başlıca Ülkeler İtibarı ile Dış Ticaret İhracat

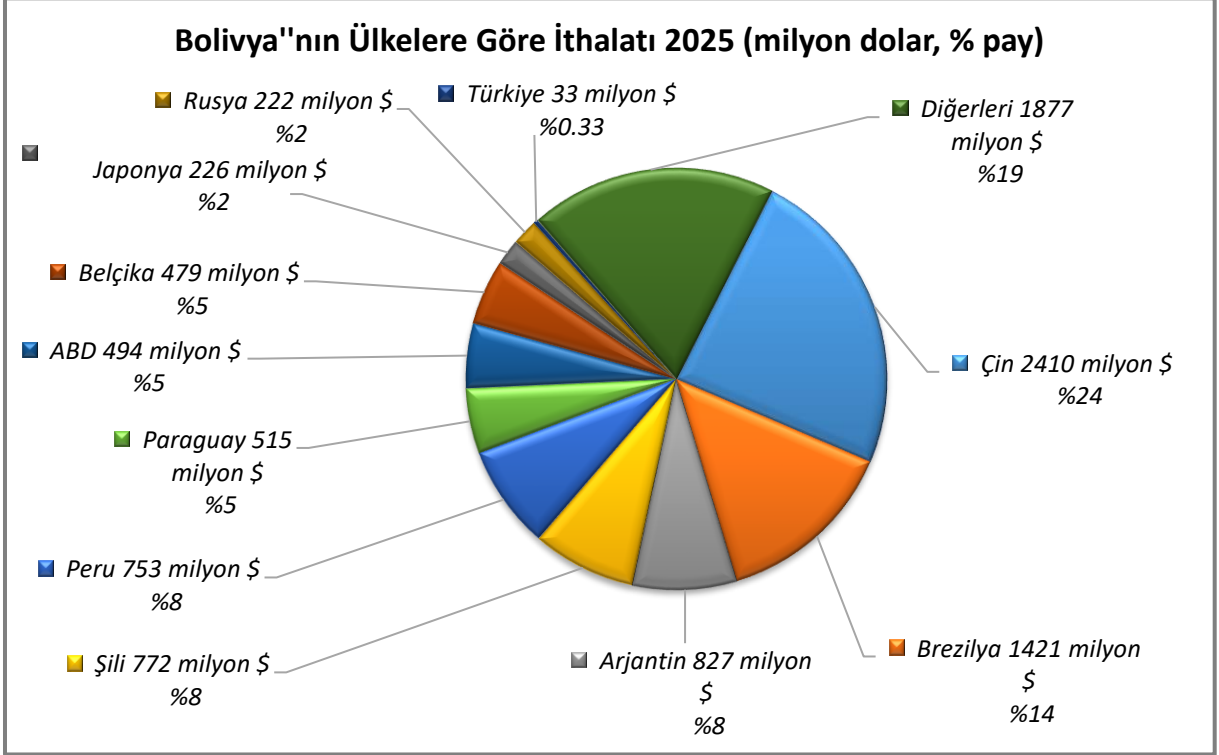
Bolivya'nın ihracatında başlıca ülkeler Çin, Brezilya, Hindistan, Japonya, Peru, Kolombiya, ABD, G. Kore, Belçika ve BAE olup, ülkenin ihracatında Türkiye %0,35 pay ile 24. sıradadır.



Kaynak: Trademap [Detaylı tablo için tıklayınız](#)

İthalat

Bolivya'nın ithalatında başlıca ülkeler Çin, Brezilya, Arjantin, Şili, Peru, Paraguay, ABD, Belçika, Japonya ve Rusya olup, ülkenin ithalatında Türkiye %0,33 pay ile 31. sıradadır.



Kaynak: Trademap [Detaylı tablo için tıklayınız](#)

4. DOĐRUDAN YABANCI YATIRIMLAR

Dođrudan Yabancı Yatırımların Görünümü

	2024	2025*	2026*	2027*	2028*	2029*	2030*
Ülke dışından gelen doğrudan yatırım (milyon \$)	387,10	242,10	202,79	88,79	81,15	76,71	93,87
Ülke dışından gelen doğrudan yatırımın GSYİH ya oranı (%)	0,83	0,44	0,40	0,19	0,18	0,16	0,20
Ülke dışına giden doğrudan yatırım (milyon \$)	-133,40	-242,10	-152,09	-44,39	-40,58	-38,35	-46,94

*Tahmin

Kaynak: EIU- Economist Intelligence Unit

Bolivya'nın yatırım ortamı uluslararası sıralamalarda düşük skorlar almakla birlikte, ülkedeki yatırım ortamının deđişim sürecinde olduđu söylenebilir. Gümrük kanunu ile kaçakçılığa uygulanan cezalar artırılmıştır. İlerleyen yıllarda iş, yatırım ve ticaret kanunlarının yanı sıra hidrokarbon, elektrik ve madencilik şirketlerinin işletilmesi ile ilgili de yeni kanun hazırlıkları beklenmektedir.

Yayın sektörü haricinde yerel firmaların yabancı şirketlerde pay sahibi olması zorunluluđu yoktur. Ulusal güvenliğe ilişkin ve doğal kaynaklarla ilgili sektörlerde de yabancı yatırıma izin verilmemektedir.

Serbest Bölgeler

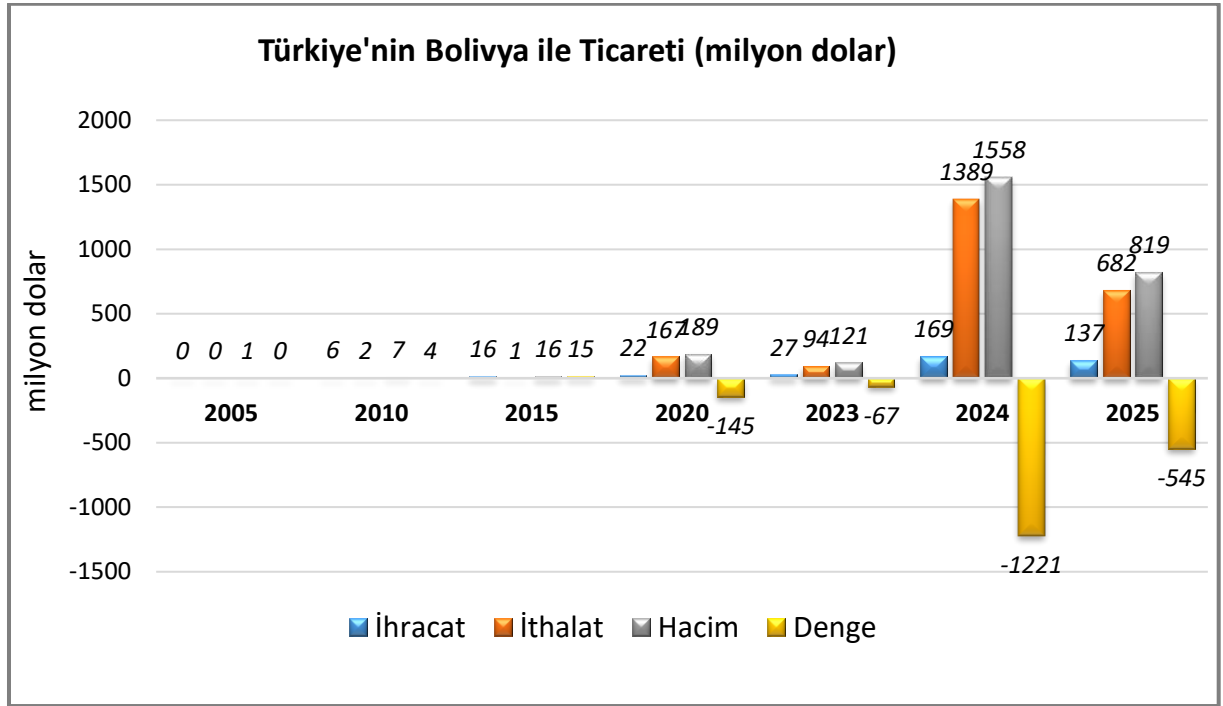
Bolivya'da El Alto, Cochabamba, Santa Cruz, Oruro, Puerto Aguirre ve Desaguadero şehirlerinde toplam 9 adet serbest ticaret bölgesi bulunmaktadır. Serbest bölgelerde yatırım yapan yerli ve yabancı şirketler, serbest bölge içi faaliyetlerinde gümrük vergisinden ve ulusal vergilerden muaftır. Serbest Bölgeler Konseyi (CONZOF), bu bölgelerde gerçekleşen tüm sanayi ve ticari işlemleri denetlemekle yükümlü kuruluştur.

5. TÜRKİYE ile TİCARET

Genel Durum

2025 yılında ülkeye ihracatımız 137 milyon dolar, (bir önceki yıla göre % 19 azalma) ve ülkeden ithalatımız 682 milyon dolar (bir önceki yıla göre % 51 azalma) olarak gerçekleşmiştir. 2025 yılında Bolivya ile ticarete Türkiye'nin 545 milyon dolar dış ticaret açığı verdiği gözlenmektedir.

Türkiye-Bolivya Dış Ticareti



Kaynak:Trademap

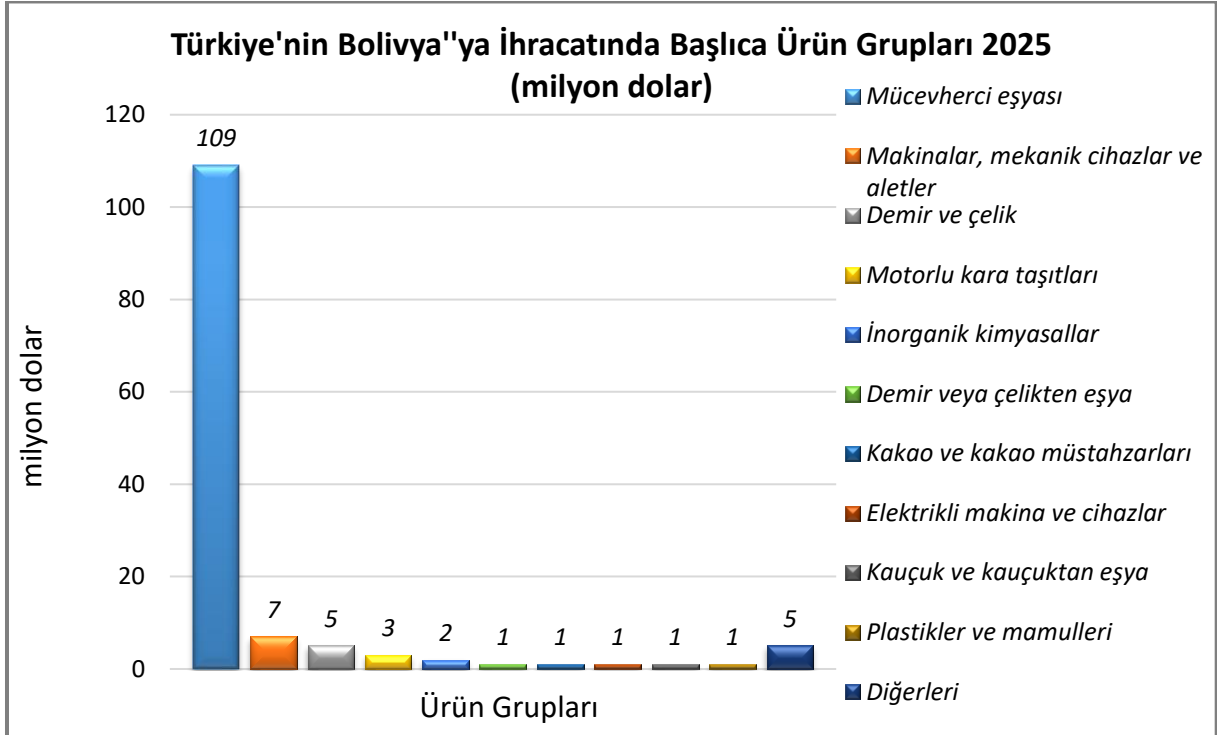
Ülkenin 2025 yılı toplam ithalatı dikkate alındığında;

- Karbonat; peroksikarbonat; amonyum karbonat içeren ticari amonyum karbonat (GTİP:2836) ithalatının %53'ü (5 milyon \$)
- Demir veya alaşımsız çelikten profiller (GTİP:7216) ithalatının %12'si (3 milyon \$)
- Yiyecek ve içeceklerin sınai amaçlarla hazırlanması veya imaline mahsus makina ve cihazlar (GTİP:8438) ithalatının %6'sı (2 milyon \$)
- Demir veya çelikten sobalar, mutfak soba ve ocakları, barbekü, mangal, gaz ocakları vb ile bunların aksam ve parçaları (GTİP:7321) ithalatının %8'i (1 milyon \$)
- Bulaşık, şişe vb yıkama ve kurutma makinaları, şişe, kutu çuval vb doldurma, etiketleme makinaları, ambalaj vb makinalar (GTİP:8422) ithalatının %5'i (839 bin \$)
- Elektrik kontrol, dağıtım tabloları, panolar, konsollar, kabinler, diğer mesnetler ve sayısal kontrol cihazları (GTİP:8537) ithalatının %7'si (748 bin \$)
- Diğer kağıt ve kartonlar (kuşe edilmemiş veya sıvanmamış, rulo veya tabaka halinde (GTİP:4805) ithalatının %9'u (643 bin \$)

- Çimento (GTİP:2523) ithalatının %21'i (293 bin \$)
- Mücevherci eşyası ve aksamı (kıymetli metallere veya kıymetli metallerle kaplama metallere) (GTİP:7113) ithalatının %5'i (140 bin \$)
- Meyve ve sebze suları (GTİP:2009) ithalatının %6'sı (127 bin \$)

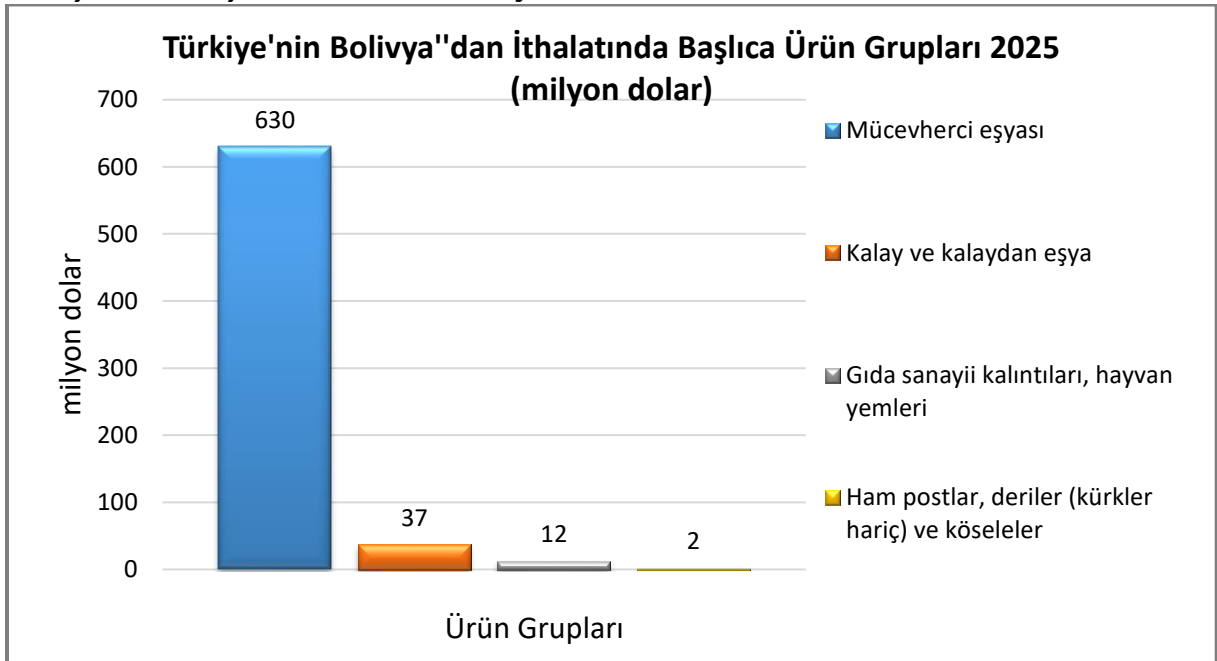
Türkiye'den yapıldığı görülmektedir.

Türkiye'nin Bolivya'ya İhracatında Başlıca Ürünler



Kaynak: Trademap [Detaylı tablo için tıklayınız](#)

Türkiye'nin Bolivya'dan İthalatında Başlıca Ürünler



Kaynak: Trademap [Detaylı tablo için tıklayınız](#)

EKLER:***EK-1: Bolivya'nın İhracatında Başlıca Ürünler (bin dolar)***

Sıra	GTİP	ÜRÜNLER (ilk 15)	2023	2024	2025	Pay (% 2025)	Değişim (%, 2024- 2025)
TOPLAM İHRACAT (Diğerleriyle)			10 910 868	9 059 167	9 701 248	100	7,1
1.	2616	Kıymetli metal cevherleri ve konsantreleri	887 145	1 204 978	1 739 689	17,9	44,4
2.	2608	Çinko cevherleri ve konsantreleri	1 326 273	1 415 733	1 419 601	14,6	0,3
3.	7108	Altın (platin kaplamalı altın dahil) (işlenmemiş veya yarı işlenmiş ya da pudra halinde)	2 482 434	686 631	1 183 643	12,2	72,4
4.	2711	Petrol gazları ve diğer gazlı hidrokarbonlar	2 074 189	1 633 767	1 079 006	11,1	-34
5.	8001	İşlenmemiş kalay	387 299	528 987	509 901	5,3	-3,6
6.	1507	Soya yağı ve fraksiyonları (kimyasal olarak değiştirilmemiş)	572 708	391 479	496 055	5,1	26,7
7.	2304	Soya fasulyesi yağı üretiminden arta kalan küspe ve katı atıklar	920 977	545 108	489 231	5	-10,3
8.	7113	Mücevherci eşyası ve aksamı (kıymetli metallere veya kıymetli metallere kaplama metallere)	8 368	188 229	303 291	3,1	61,1
9.	2607	Kurşun cevherleri ve konsantreleri	213 548	230 573	207 211	2,1	-10,1
10.	0202	Sığır eti (dondurulmuş)	125 765	179 438	194 203	2	8,2
11.	0801	Hindistan cevizi, brezilya ve kaju cevizi (taze/kurutulmuş)	115 410	187 617	192 302	2	2,5
12.	7106	Gümüş (altın veya platin yaldızlı gümüş dahil) (işlenmemiş veya yarı işlenmiş ya da pudra halinde)	115 955	128 744	182 418	1,9	41,7
13.	3102	Azotlu mineral veya kimyasal gübreler	78 005	127 795	153 493	1,6	20,1
14.	2617	Diğer metal cevherler ve konsantreleri	17 528	44 182	104 020	1,1	135,4
15.	2825	Hidrazin ve hidroksilamin, bunların anorganik tuzları, organik bazlar, diğer metal oksitler, hidroksitler ve peroksitler	24 275	48 507	95 407	1	96,7

Kaynak: Trademap, Bolivya Verileri

EK-2: Bolivya'nın İthalatında Başlıca Ürünler (bin dolar)

Sıra	GTİP	ÜRÜNLER (İlk 15)	2023	2024	2025	Pay (% , 2025)	Değişim (% , 2024-2025)
TOPLAM İTHALAT (Diğerleriyle)			11 495 579	9 904 187	10 028 542	100	1,3
1.	2710	Petrol yağları ve bitümenli minerallerden elde edilen yağlar	2 928 715	2 761 121	2 961 907	29,5	7,3
2.	8703	Otomobiller	531 403	337 858	284 618	2,8	-15,8
3.	3808	Haşarat öldürücü, dezenfekte edici, zararlıları yok edici,sürgünleri önleyici, bitkilerin büyümesini düzenleyici ürünler	303 034	243 950	245 587	2,4	0,7
4.	3004	Tedavide veya korunmada kullanılmak üzere hazırlanan ilaçlar (dozlandırılmış)	175 136	166 922	151 954	1,5	-9
5.	4011	Kauçuktan yeni dış lastikler	172 844	134 395	148 744	1,5	10,7
6.	8704	Esya taşımaya mahsus motorlu taşıtlar	251 551	135 688	136 786	1,4	0,8
7.	2106	Tarifenin başka yerinde yer almayan gıda müstahzarları	125 343	141 403	122 351	1,2	-13,5
8.	8429	Buldozerler, greyderler, toprak tesviye makinaları, skreyperler, mekanik küreyiciler, ekskavatörler, yol silindirleri vb	111 790	82 883	117 221	1,2	41,4
9.	7214	İnşaat demiri	150 299	91 692	104 962	1	14,5
10.	3901	Etilen polimerleri (ilk şekillerde)	90 829	84 164	92 551	0,9	10
11.	7210	Demir veya alaşımsız çelikten yassı hadde mamulleri, genişlik ≥600 mm (kaplanmış)	92 064	71 261	85 856	0,9	20,5
12.	8708	Karayolu taşıtları için aksam ve parçalar	103 998	80 306	82 427	0,8	2,6
13.	8517	Telefon cihazları, ses, görüntü veya diğer bilgileri almaya veya vermeye mahsus diğer cihazlar	116 484	106 706	81 667	0,8	-23,5
14.	8701	Traktörler	148 682	71 721	74 147	0,7	3,4
15.	1101	Buğday unu	42 943	45 964	73 809	0,7	60,6

Kaynak: Trademap, Bolivya Verileri

EK-3: Bolivya'nın Ülkelere Göre İhracatı (bin dolar)

Sıra	Ülkeler (İlk 15)	2023	2024	2025	Pay (% 2025)	Değişim (% 2024-2025)
TOPLAM İHRACAT (Diğerleriyle)		10 910 868	9 059 167	9 701 248	100	7,1
1.	Çin	1 173 009	1 350 791	1 853 272	19,1	37,2
2.	Brezilya	1 573 434	1 528 032	1 242 629	12,8	-18,7
3.	Hindistan	1 317 570	370 991	823 210	8,5	121,9
4.	Japonya	671 264	716 984	740 497	7,6	3,3
5.	Peru	589 433	600 610	585 472	6	-2,5
6.	Kolombiya	957 942	522 122	577 006	5,9	10,5
7.	ABD	251 513	305 716	420 914	4,3	37,7
8.	G. Kore	403 677	553 789	403 804	4,2	-27,1
9.	Belçika	200 308	379 532	399 373	4,1	5,2
10.	BAE	891 302	483 687	352 345	3,6	-27,2
11.	Avustralya	95 563	189 279	345 948	3,6	82,8
12.	Kanada	168 510	156 582	259 265	2,7	65,6
13.	İtalya	17 047	22 033	244 395	2,5	1009,2
14.	Hollanda	245 954	309 322	229 142	2,4	-25,9
15.	Ekvator	257 260	208 182	223 074	2,3	7,2
...
24.	Türkiye	47 951	19 838	34 011	0,35	71,4

Kaynak: Trademap, Bolivya Verileri

EK-4: Bolivya'nın Ülkelere Göre İthalatı (bin dolar)

Sıra	Ülkeler (İlk 15)	2023	2024	2025	Pay (% 2025)	Değişim (% 2024-2025)
TOPLAM İTHALAT (Diğerleriyle)		11 495 579	9 904 187	10 028 542	100	1,3
1.	Çin	2 415 099	2 212 076	2 409 574	24	8,9
2.	Brezilya	1 910 834	1 424 670	1 420 934	14,2	-0,3
3.	Arjantin	1 079 849	1 091 884	827 350	8,2	-24,2
4.	Şili	1 014 926	603 787	772 216	7,7	27,9
5.	Peru	736 705	1 003 053	753 244	7,5	-24,9
6.	Paraguay	321 951	164 287	515 031	5,1	213,5
7.	ABD	783 112	809 348	494 418	4,9	-38,9
8.	Belçika	158 135	275 225	479 308	4,8	74,2
9.	Japonya	273 605	206 847	226 372	2,3	9,4
10.	Rusya	56 095	69 653	221 862	2,2	218,5
11.	Hindistan	225 184	182 291	189 156	1,9	3,8
12.	BAE	10 074	9 565	164 866	1,6	1623,6
13.	Meksika	255 754	189 275	159 437	1,6	-15,8
14.	Kolombiya	169 520	139 120	120 368	1,2	-13,5
15.	Almanya	201 399	111 707	95 905	1	-14,1
...
31.	Türkiye	68 868	34 010	33 045	0,33	-2,8

Kaynak: Trademap, Bolivya Verileri

Ek-5: Türkiye'nin Bolivya'ya İhracatında Başlıca Ürünler (bin dolar)

Sıra	GTİP	ÜRÜNLER (ilk 15)	2023	2024	2025	Pay (% 2025)	Değişim (%, 2024- 2025)
TOPLAM İHRACAT (Diğerleriyle)			26 614	168 631	137 144	100	-18,7
1.	7108	Altın (platin kaplamalı altın dahil) (işlenmemiş veya yarı işlenmiş ya da pudra halinde)	17	143 013	109 177	79,6	-23,7
2.	7216	Demir veya alaşımsız çelikten profiller	3 121	4 963	5 060	3,7	2
3.	8708	Karayolu taşıtları için aksam ve parçalar	2 448	2 209	2 430	1,8	10
4.	2836	Karbonat; peroksikarbonat; amonyum karbomat içeren ticari amonyum karbonat	1 525	2 049	1 848	1,3	-9,8
5.	8438	Yiyecek ve içeceklerin sınai amaçlarla hazırlanması veya imaline mahsus makina ve cihazlar	30	6	1 668	1,2	27700
6.	1806	Çikolata ve kakao içeren diğer gıda müstahzarları	450	491	1 187	0,9	141,8
7.	7321	Demir veya çelikten sobalar, mutfak soba ve ocakları, barbekü, mangal, gaz ocakları vb ile bunların aksam ve parçaları	1 180	1 252	1 065	0,8	-14,9
8.	4016	Sertleştirilmemiş vulkanize kauçuktan diğer eşya	579	771	846	0,6	9,7
9.	8414	Hava veya vakum pompaları, hava veya diğer gaz kompresörleri, fanlar, aspiratörü olan havalandırmaya mahsus davlumbazlar	586	674	821	0,6	21,8
10.	1905	Tatlı Bisküvi ve Gofretler	284	436	721	0,5	65,4
11.	8418	Buzdolapları, dondurucular ve diğer soğutucu ve dondurucu cihazlar ve ısı pompaları	1 029	702	701	0,5	-0,1
12.	4805	Diğer kağıt ve kartonlar (kuşe edilmemiş veya sıvanmamış, rulo veya tabaka halinde)	295	364	583	0,4	60,2
13.	8477	Kauçuk veya plastiğin işlenmesine veya kauçuk veya plastikten eşyanın imaline mahsus diğer makina ve cihazlar	35	13	497	0,4	3723,1
14.	3916	Plastikten monofiller, ince ve kalın çubuklar ve profiller (enine kesitinin en geniş yeri > 1mm)	439	512	414	0,3	-19,1
15.	3214	Macunlar, reçineli çimentolar ve boyacılıkta kullanılan dolgu ve sıvama maddeleri	319	266	392	0,3	47,4

Kaynak: Trademap, Türkiye Verileri

Ek-6: Türkiye'nin Bolivya'dan İthalatında Başlıca Ürünler (bin dolar)

Sıra	GTİP	ÜRÜNLER (İlk 15)	2023	2024	2025	Pay (% 2025)	Değişim (% 2024- 2025)
TOPLAM İTHALAT (Diğerleriyle)			93 906	1 389 348	682 135	100	-50,9
1.	7108	Altın (platin kaplamalı altın dahil) (işlenmemiş veya yarı işlenmiş ya da pudra halinde)	38 307	1 332 704	629 554	92,3	-52,8
2.	8001	İşlenmemiş kalay	10 104	26 615	37 395	5,5	40,5
3.	2304	Soya fasulyesi yağı üretiminden arta kalan küspe ve katı atıklar	43 252	25 342	11 655	1,7	-54
4.	4101	Sığır (bufalo dahil) ve at cinsi hayvanların ham post ve derileri	1 315	3 170	2 149	0,3	-32,2
5.	0801	Hindistan cevizi, brezilya ve kaju cevizi (taze/kurutulmuş)	288	489	495	0,1	1,2
6.	0713	Kuru baklagiller (kabuksuz) (taneleri ikiye ayrılmış)	0	0	385	0,1	-
7.	1207	Diğer yağlı tohumlar ve meyveler	597	753	313	0	-58,4
8.	5105	Yün, ince veya kaba hayvan kılları (kardeli/taranmış)	28	0	75	0	-
9.	4104	Sığır (buffalo dahil) ve at cinsi hayvanların dabalı veya crust (arakurutmalı) post ve derileri	0	0	75	0	-
10.	7602	Aluminyum döküntü ve hurdaları	0	0	29	0	-
11.	0603	Buket yapmaya elverişli veya süs amacına uygun kesme çiçek ve çiçek tomurcukları	0	0	5	0	-
12.	2825	Hidrazin ve hidroksilamin, bunların anorganik tuzları, organik bazlar, diğer metal oksitler, hidroksitler ve peroksitler	0	2	2	0	0
13.	8529	Sadece veya esas itibarıyla 85.25 ila 85.28 pozisyonlarında yer alan cihazlara mahsus aksam ve parçalar	0	0	1	0	-

Kaynak: Trademap, Türkiye Verileri